

RESULTATS PAR BUREAU

Bureaux de vote	Nombre d'électeurs Inscrits	Nombre d'émargements	Nombre de votants (enveloppes et Bulletins sans enveloppes trouvés dans les urnes)	Nombre de bulletins blancs	Nombre de bulletins et enveloppes annulés	Nombre de suffrages exprimés	M Emmanuel MACRON	Mme Marine L E P E N
B1	1 202	867	867	66	12	789	607	182
B2	1 178	906	905	62	20	823	639	184
B3	1 087	794	794	59	16	719	558	161
B4	1 131	844	844	73	18	753	541	212
B5	1 139	895	895	67	20	808	635	173
B6	1 205	925	925	76	27	822	643	179
B7	1 214	954	954	82	19	853	653	200
B8	1 134	802	802	55	20	727	512	215
B9	1 133	773	773	72	15	686	466	220
B10	1 188	923	923	81	12	830	611	219
B11	1 248	930	930	77	18	835	618	217
B12	1 110	818	818	91	12	715	532	183
B13	1 130	832	832	78	17	737	535	202
B14	1 126	827	827	55	21	751	486	265
B15	941	756	756	68	11	677	515	162
B16	1 288	1 004	1 004	68	9	927	710	217
B17	1 086	752	752	67	21	664	437	227
B18	1 150	896	896	84	14	798	623	175
B19	1 082	824	824	66	15	743	548	195
B20	1 053	848	849	79	22	748	543	205
B21	1 032	827	827	53	22	752	576	176
	23 857	17 997	17 997	1 479	361	16 157		

Nombre de suffrages attribués à chaque liste

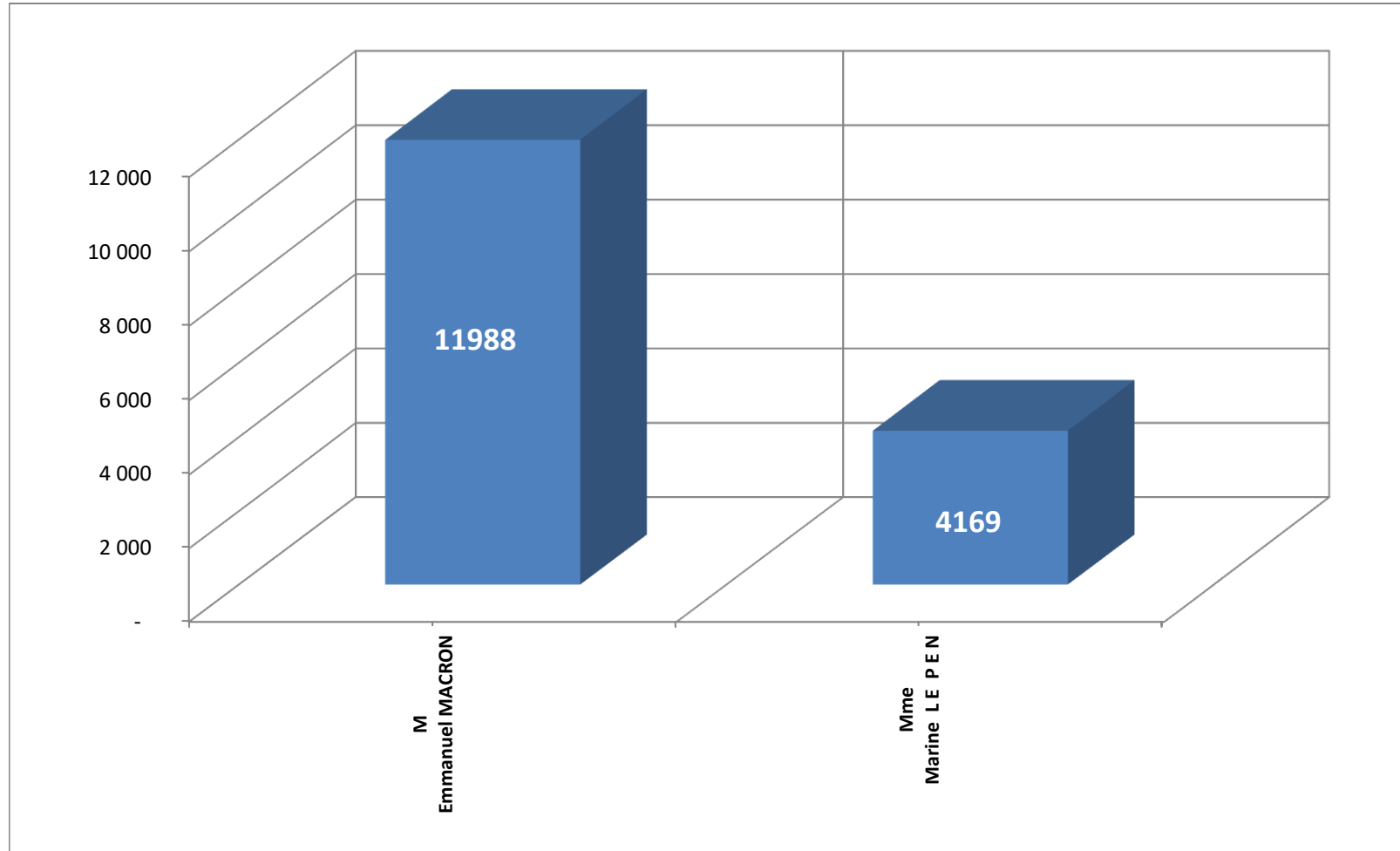
11 988

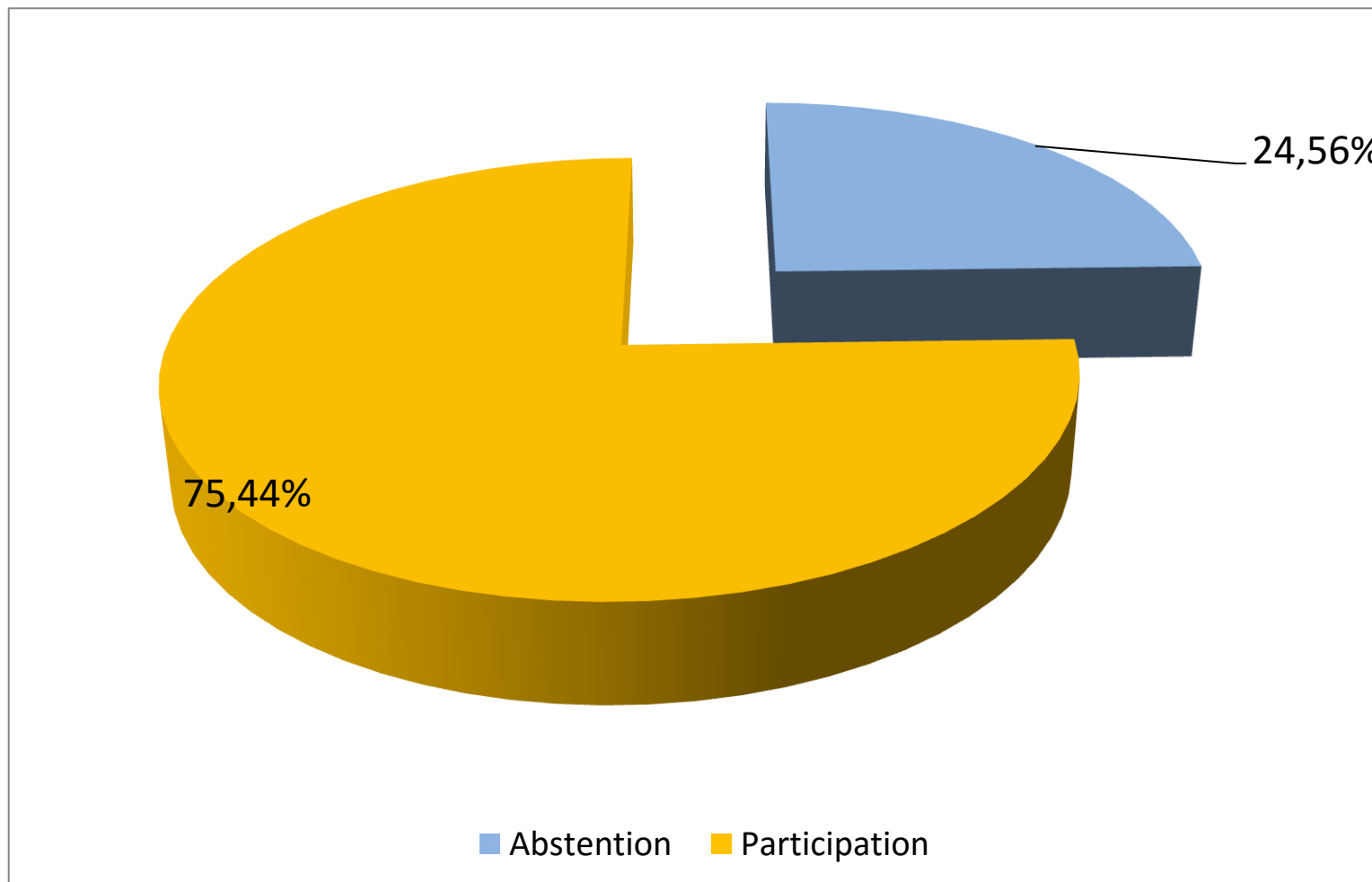
4 169

% Suffrages exprimés par candidats

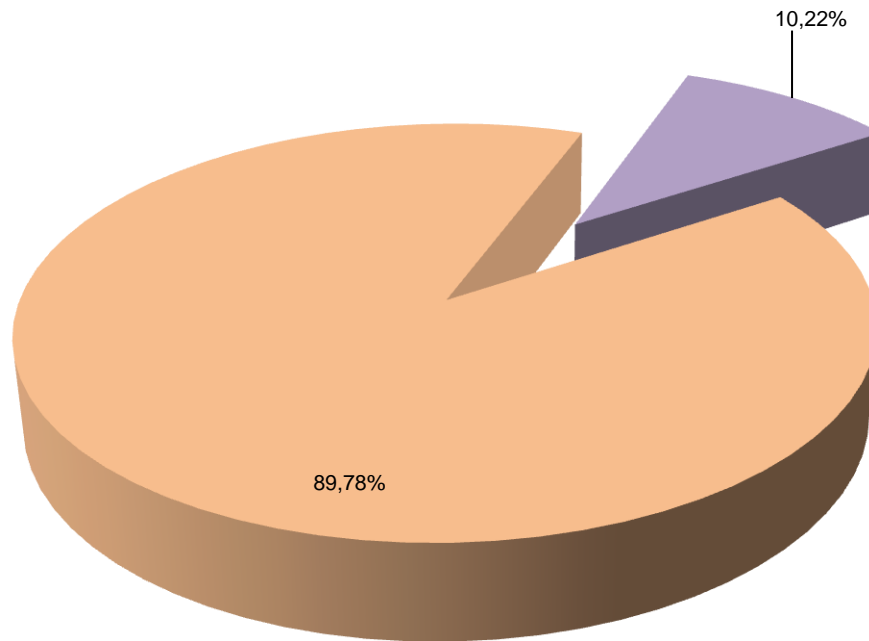
74,20%

25,80%





Suffrages Exprimés sur l'ensemble des bulletins dépouillés



■ Blancs / Nuls ■ Exprimés